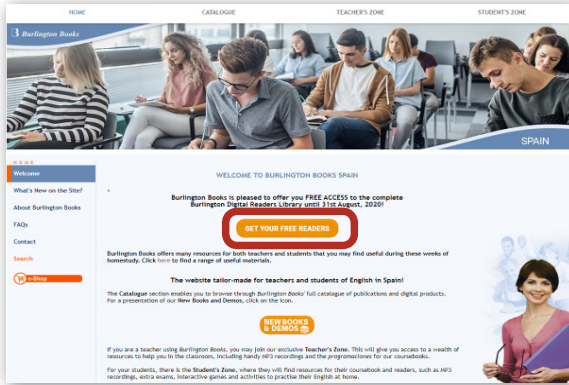
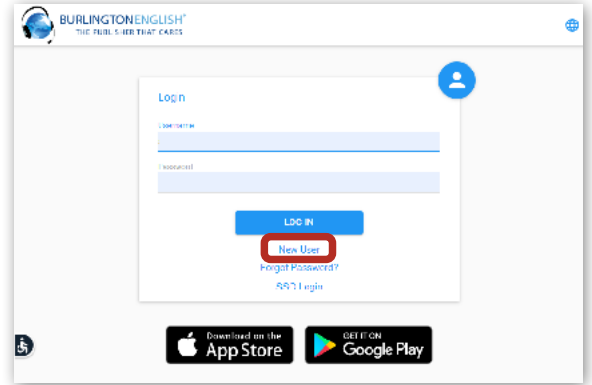


CÓMO ACCEDER A LA BIBLIOTECA DE READERS DIGITALES DE BURLINGTON

1 Dirígete a www.BurlingtonBooks.com/Spain. Haz clic en **GET YOUR FREE READERS**.



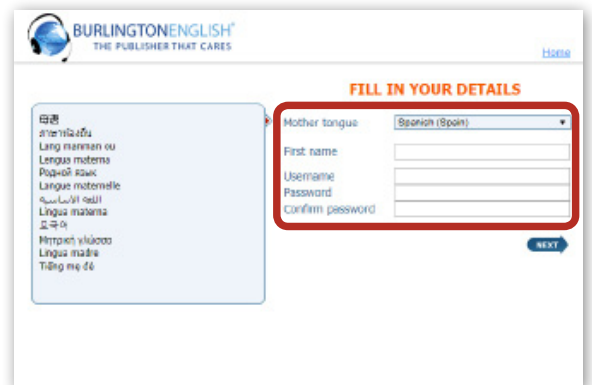
2 Selecciona **New User**.



3 Introduce el **código gratuito BBFREE-SP**. Haz clic en **Next**.



4 Regístrate con tu propio usuario y contraseña. Anótalos y guárdalos bien para poder disponer de ellos cuando los necesites. Haz clic en **Next**.



¡Listo! Acabas de acceder a la **Biblioteca de Readers Digitales de Burlington**. Aquí podrás leer todos los readers que quieras. ¡Disfruta de la lectura y mejora tu inglés!

